
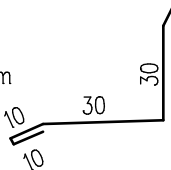
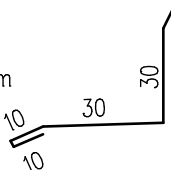

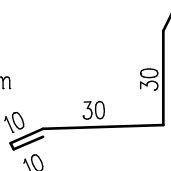


VÝPIS KLEMPÍŘSKÝCH VÝROBKŮ

OZNAČENÍ NA VÝKRESE	TECHNICKÁ NORMA KATALOG	ROZMĚR ROZVINUTÁ ŠÍŘKA(mm)	POPIS SCHEMATICKE ZOBRAZENÍ	MĚR. JEDN.	MNOŽSTVÍ								BAREVNÝ ODSTÍN	POZNÁMKA
					1.PP	1.NP	2.NP	3.NP	4.NP	5.NP	střecha	CELKEM		
<div><div>1</div><div>K</div></div>			<div><div>Sřešní svod z měděného plechu (vč. příslušenství), DN120</div><div></div></div>	mb	-	3	-	-	-	-	-	3	Surová měď	
<div><div>2</div><div>K</div></div>		dl. 900	<div><div>Krycí lišta tvaru L, doplnění a ochrana připojovací spáry rámu okna a stávajícího oplechování podokeníku, dl. 900 mm, rozvinutá šířka 80 mm, fixováno měděnými hřebíčky k rámu okna, před aplikací přetmelit stávající spáru PU tmelem</div><div></div></div>	ks	-	4	4	-	-	-	-	8	Surová měď	
<div><div>3</div><div>K</div></div>		dl. 1200	<div><div>Krycí lišta tvaru L, doplnění a ochrana připojovací spáry rámu okna a stávajícího oplechování podokeníku, dl. 1200 mm, rozvinutá šířka 80 mm, fixováno měděnými hřebíčky k rámu okna, před aplikací přetmelit stávající spáru PU tmelem</div><div></div></div>	ks	-	9	16	-	-	-	-	25	Surová měď	
<div><div>4</div><div>K</div></div>		dl. 1800	<div><div>Krycí lišta tvaru L, doplnění a ochrana připojovací spáry rámu okna a stávajícího oplechování podokeníku, dl. 1800 mm, rozvinutá šířka 80 mm, fixováno měděnými hřebíčky k rámu okna, před aplikací přetmelit stávající spáru PU tmelem</div><div></div></div>	ks	-	2	2	-	-	-	-	4	Surová měď	